


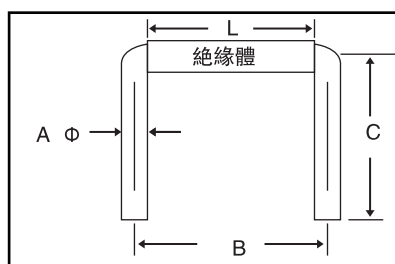
INSULATING TUBE JUMPER WIRE

彩源電阻

絕緣管跳綫&絕緣管跳綫帶狀：FEP UL 1330



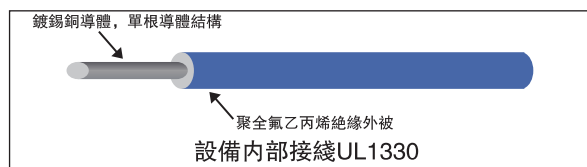
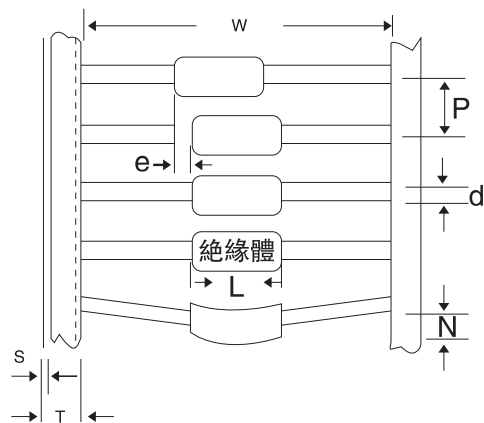
● 絕緣管跳綫



A(±0.05m/m)	0.6 Ø	0.6 Ø	0.6 Ø	0.6 Ø	0.6 Ø	0.6 Ø	0.6 Ø	0.6 Ø	0.6 Ø
	0.8 Ø	0.8 Ø	0.8 Ø	0.8 Ø	0.8 Ø	0.8 Ø	0.8 Ø	0.8 Ø	0.8 Ø
B(±0.5m/m)	2.5m/m	5m/m	7.5m/m	10m/m	12.5m/m	15m/m	17.5m/m	20m/m	22.5m/m
C(±0.5m/m)	8m/m	8m/m	8m/m	8m/m	8m/m	8m/m	8m/m	8m/m	8m/m
絕緣體長度 L	絕緣體長度L可根據客戶需求訂制								

備注：可根據客戶需求定制不同綫徑、尺寸

● 絕緣管跳綫帶狀



結構描述：

導體結構，鍍錫銅導體
絕緣材質，聚全氟乙丙稀絕緣

導體溫度不超過200℃的FEP絕緣電綫
額定溫度：200℃額定電壓：600V

型號	規格 AWG	導體結構 (支/mm)	導體電阻 20℃ (Ω/Km)	導體直徑 (mm)	絕緣厚度 (mm)		完成外徑 (mm)	
					平均值	最小值	平均值	公差
1330	20	1/0.813	36.70	0.80	0.50	0.45	1.81	±0.10
	24	1/0.616	94.20	0.60	0.50	0.45	1.62	±0.10

標志：E211048 AWM STYLE 1330 NO.AWG 200℃ 600V VW-1 FEP QIFURUI
CFU AWMIA 200℃ 600V -LF-

型式 Style	尺寸 Dimension:(mm)						
	W	P	T	d	N	S	C
T52 m/m	52±1	5±1	6±1	0.6±0.05	1 max	0.5 max	0.8 max
	52±1	5±1	6±1	0.8±0.05	1 max	0.5 max	0.8 max
T26 m/m	26±1	5±1	6±1	0.6±0.05	1 max	0.5 max	0.8 max
	26±1	5±1	6±1	0.8±0.05	1 max	0.5 max	0.8 max
絕緣體長度 L	絕緣體長度L可根據客戶需求訂制						